

Lernplattform Konvink

KURZPRÄSENTATION

Mit der digitalen Lernplattform Konvink steht den PrA-Lernenden eine attraktive Lernumgebung zur Verfügung. Was Konvink Berufsbildner*innen und ihren Lernenden bringt, erfahren Sie hier.

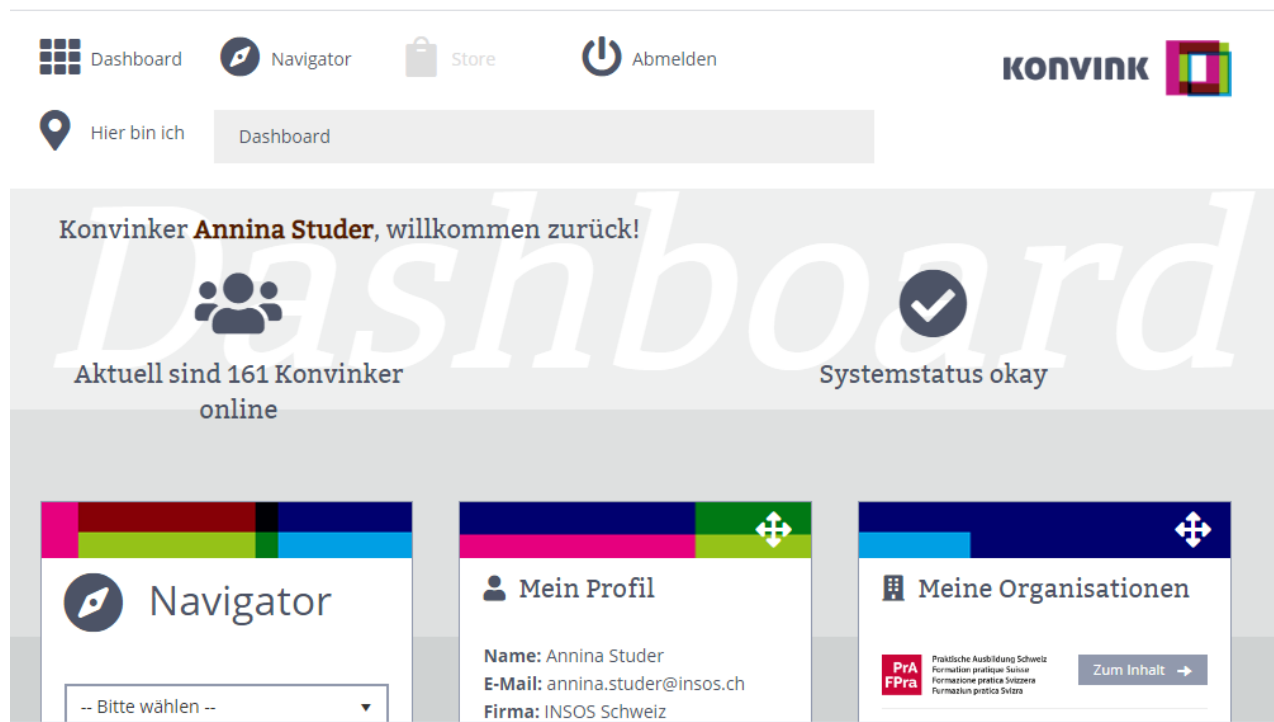
Für Berufsbildner*innen und ihre Lernenden erleichtert Konvink die obligatorische Lerndokumentation und Standortbestimmungen. Sie fördert zudem die digitalen Kompetenzen der PrA-Lernenden. Konvink ist Dokumentations-, Planungs- und Förderinstrument in einem. Auf PrA-Stufe setzt eine zielführende Nutzung von Konvink eine enge Begleitung der Lernenden durch die Berufsbildner*innen voraus.

PERSÖNLICHER ZUGANG - LEBENSLANG

Die Berufsbildner*innen und die Lernenden erhalten je ihren eigenen Konvink-Account zu einem einmaligen Betrag von CHF 100 (exklusiv Mehrwertsteuer) pro auszubildende Person.

Die Lernenden haben lebenslanglich Zugriff auf ihr eigenes Portfolio, welches sie laufend ergänzen können.

Nach erfolgter Anmeldung auf konvink.ch befinden Sie sich und Ihre Lernenden auf dem Dashboard, der persönlichen Startseite:



Dashboard Navigator Store Abmelden KONVINK

Hier bin ich Dashboard

Konvinker **Annina Studer**, willkommen zurück!

Aktuell sind 161 Konvinker online Systemstatus okay

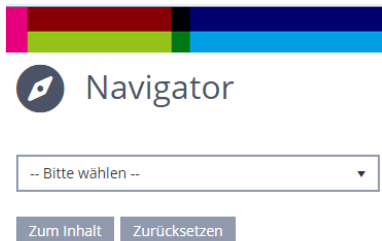
Navigator

Mein Profil
 Name: Annina Studer
 E-Mail: annina.studer@insos.ch
 Firma: INSOS Schweiz

Meine Organisationen
 Zum Inhalt →

DASHBOARD

Auf dem Dashboard gibt es **8 Boxen**. Mit dem Pfeilkreuz können Sie die Boxen verschieben.



Der Navigator hilft Ihnen bzw. den Lernenden beim Suchen nach Inhalten.



In der Box **Stickies** befinden sich alle Inhalte, die Sie bzw. die Lernenden für sich als wichtig markiert haben.



In der Box **Navigation** ist ein Film hinterlegt, der zeigt, wie Sie sich gezielt auf Konvink bewegen.

Wie geübte Konvinker navigieren



Die Box **Mein Profil** enthält die persönlich eingegeben Profildaten.

Name: Annina Studer
E-Mail: annina.studer@insos.ch
Firma: INSOS Schweiz
Funktion: Leiterin Bereich Arbeitswelt



Über die **Kombox** informiert die Berufsbildungsorganisation zu Ereignissen und Änderungen.

Meine Kombox

Du darfst neugierig sein! Denn mit der Kombox wirst du aktiv über alle Ereignisse in deiner Organisation informiert. So bleibst du stets auf dem Laufenden. Schau einfach rein! Und als kleiner Tipp: Du kannst auswählen, welche Nachrichten für dich wichtig sind.



Werkschau

Meine Werke!

Halte dein Können digital fest. In der Werkschau dokumentierst du Leistungen aus deinem Arbeitsumfeld, spannende Projekte aus deiner Weiterbildung oder auch Interessantes aus der Freiwilligenarbeit. Deine Könnerschaft wird auf coole Weise dargestellt und es geht nichts verloren. Zeige deine Werke anderen Personen wie Kolleg/innen, Vorgesetzten oder potentiellen Arbeitgebern.

In der Box **Meine Werke!** können die Lernenden ihre Leistungen, ihre Arbeiten und Projekte mit Text, Bild, Film- und Audio-Dateien schnell und einfach dokumentieren.

Die Arbeiten können bewertet und die Lerneffekte festhalten werden.



Kompetenzraster

Meine Kompetenzraster

Schätze deine Kompetenzen ein! Klicke dich dazu durch das Kompetenzraster eines Fachbereiches und halte fest, was du bereits gut kannst. Mache gleichzeitig deine Kompetenzlücken ausfindig, die du schliessen möchtest. Du kannst jederzeit deine Kolleg/innen oder deine vorgesetzte Personen zu einer Fremdeinschätzung einladen. Gleiche dein «Kompetenzbild» mit der Fremdeinschätzung ab und hole dir somit eine treffsichere Einschätzung


In der Box **Meine Kompetenzraster** schätzen die Lernenden ihre eigenen Kompetenzen ein und halten ihre Kompetenzlücken fest.

Das Kompetenzraster ist der hinterlegte Individuelle Kompetenznachweis IKN. Eine andere Person kann für eine Fremdeinschätzung eingeladen werden. Bei der PrA ist dies der Berufsbildner, die Berufsbildnerin.

Lernende und ihre Berufsbildner*innen können so gemeinsam die Fortschritte festhalten und darauf gestützt die obligatorischen Standortgespräche führen.



Meine Organisationen



Zum Inhalt →

In der Box **Meine Organisationen** befinden sich die Inhalte der Berufsbildung.

MEINE ORGANISATIONEN



Unter **Meine Organisationen** kommen Sie zu den Inhalten der Berufsbildung.

Es gibt **4 Boxen**:



Arbeiten in der digitalen Umgebung

Sie sind das erste Mal auf dieser Lernplattform? Wissen Sie nicht so recht, wo anfangen? Am besten hier: wir stellen Ihnen die Lernplattform vor und zeigen, wie Sie diese nutzen können.

Arbeiten in der digitalen Umgebung:
Einführungsvideo und Übersichtsgrafik



Mein Portfolio

Hier bearbeiten Sie Aufträge. Sie dokumentieren Ihre Arbeiten («Werke»). Sie schreiben Ihre Erfahrungen und Erkenntnisse auf. Und Sie beurteilen immer wieder Ihre erworbenen Kompetenzen und Ihre Stärken.

Mein Portfolio (Lerndokumentation)
Die wichtigste Box für die Praktiker*innen PrA Büroarbeiten



Lernen einfach gemacht

Hier erfahren Sie: wie muss ich mich organisieren, damit ich Spass und Erfolg beim Lernen habe?

Lernen einfach gemacht
Lerneinheiten zu Arbeits- und Lerntechnik und Selbstwirksamkeit



Berufsbildner/in

Den Lernenden steht mit Konvink eine attraktive digitale Lernumgebung mit verschiedenen Funktionen und Instrumenten zur Verfügung. Damit wird auch die Kompetenzentwicklung im Betrieb und die erfolgreiche Bewältigung der betrieblichen Ausbildung unterstützt. Hier finden Sie Hilfsmittel, Anleitungen sowie Tipps und Tricks für Sie als Berufsbildner/innen.

Berufsbildner/in
Anleitungen sowie Tipps und Tricks für die Berufsbildner*innen

MEIN PORTFOLIO



Lerndokumentation

Mein Portfolio

Hier bearbeiten Sie Aufträge. Sie dokumentieren Ihre Arbeiten («Werke»). Sie schreiben Ihre Erfahrungen und Erkenntnisse auf. Und Sie beurteilen immer wieder Ihre erworbenen Kompetenzen und Ihre Stärken.

Mein Portfolio (Lerndokumentation) ist die wichtigste Box für die Praktiker*innen PrA Büroarbeiten. Die Lernenden haben lebenslanglich Zugriff auf ihr Portfolio, welches sie laufend ergänzen können.

Es gibt **zwei Boxen**:



Kompetenzraster

Meine Kompetenzraster

Schätzen Sie Ihre Kompetenzen ein! Klicken Sie sich dazu durch die drei Bereiche:
1. Kommunikation, 2. Betriebliche Abläufe und 3. Administration

Halten Sie fest, was Sie bereits gut können. Halten Sie fest, was Sie noch dazu lernen wollen.
Wiederholen Sie Ihre Einschätzung zu einem...

Meine Kompetenzraster

Entspricht der Box auf der Ebene Dashboard: Hier schätzen die Lernenden ihre eigenen Kompetenzen anhand des hinterlegten IKN ein und halten ihre Kompetenzlücken fest. Eine andere Person kann für eine Fremdeinschätzung eingeladen werden. Bei der PrA ist dies der Berufsbildner, die Berufsbildnerin. Lernende und ihre Berufsbildner*innen können so gemeinsam die Fortschritte festhalten und darauf gestützt die obligatorischen Standortgespräche führen (jeweils im Dezember und Juni des ersten sowie im Dezember des zweiten Lehrjahrs).



Werkschau

Meine Werke

Zeigen Sie hier, was Sie geleistet haben. Dokumentieren Sie Ihre Praxisaufträge. Halten Sie fest, was Sie für Erfahrungen und Erkenntnisse in der Praxis gemacht haben.

Meine Werke

Entspricht der Box auf der Ebene Dashboard: Hier dokumentieren die Lernenden ihre eigenen Praxisaufträge, Erfahrungen und Kenntnisse.

Für **inhaltliche Fragen** kontaktieren Sie uns: Tel. 031 385 33 01 oder pra@insos.ch

Für **technische Fragen** wenden Sie sich an den Support von Konvink: support@konvink.ch